

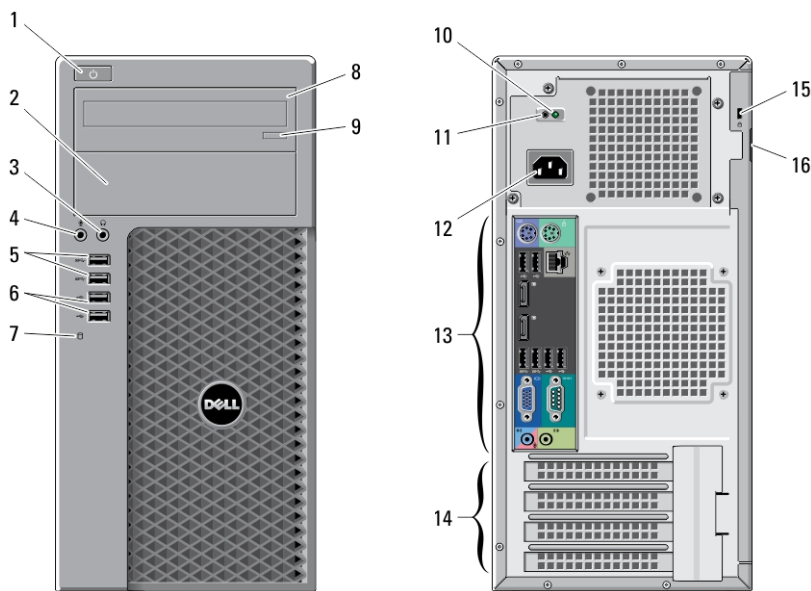
# Dell Precision T1700

## Informace o instalaci a funkcích

### O varováních

 **VAROVÁNÍ:** VAROVÁNÍ upozorňuje na možné poškození majetku a riziko úrazu nebo smrti.

### Provedení Minitower — čelní a zadní pohled



Obrázek 1. Čelní a zadní pohled na provedení Minitower

- |  |                             |
|--|-----------------------------|
| 1. tlačítko napájení, indikátor napájení | 5. konektory USB 3.0 (2)    |
| 2. pozice optické jednotky               | 6. konektory USB 2.0 (2)    |
| 3. konektor sluchátek                    | 7. indikátor aktivity disku |
| 4. konektor mikrofonu                    | 8. optická mechanika        |

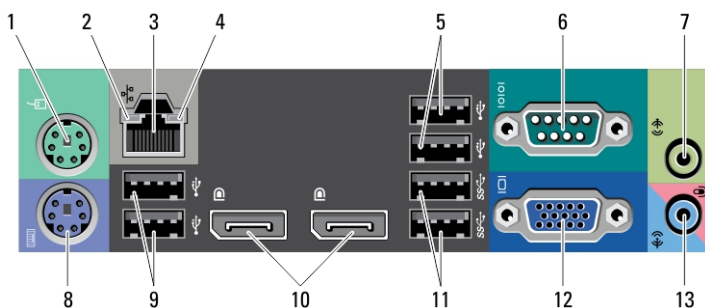


0HV62CA00

Regulační model: D13M, D07S  
Regulační typ: D13M001, D07S001  
2013 – 04

- 9. tlačítko vysunutí optické jednotky
- 10. diagnostický indikátor napájení
- 11. tlačítko diagnostiky zdroje napájení
- 12. konektor napájení
- 13. konektory zadního panelu
- 14. sloty rozšiřujících karet (4)
- 15. slot bezpečnostního kabelu
- 16. kroužek bezpečnostního zámku

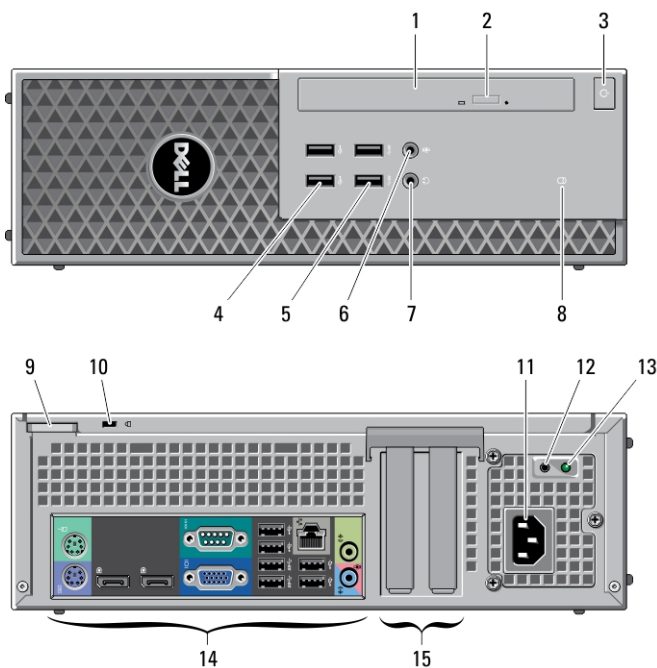
## Provedení Minitower — pohled na zadní panel



**Obrázek 2. Pohled na zadní panel šasi mini tower**

- 1. konektor myši
- 2. indikátor integrity síťového spojení
- 3. síťový konektor
- 4. indikátor síťové aktivity
- 5. konektory USB 2.0 (2)
- 6. konektor sériového rozhraní
- 7. konektor výstupu line-out
- 8. konektor klávesnice
- 9. konektory USB 2.0 (2)
- 10. konektory DisplayPort (2)
- 11. konektory USB 3.0 (2)
- 12. konektor VGA
- 13. konektor pro linkový vstup / mikrofon

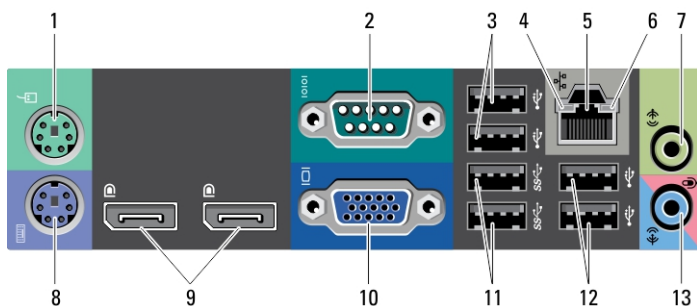
## Small Form Factor – pohled zepředu a zezadu



**Obrázek 3. Čelní a zadní pohled na počítač s uspořádáním Small Form Factor**

- |  |  |
|--|--|
| 1. optická mechanika                     | 9. kroužek bezpečnostního zámku          |
| 2. tlačítko vysunutí optické jednotky    | 10. slot bezpečnostního kabelu           |
| 3. tlačítko napájení, indikátor napájení | 11. konektor napájení                    |
| 4. konektory USB 2.0 (2)                 | 12. diagnostický indikátor napájení      |
| 5. konektory USB 3.0 (2)                 | 13. tlačítko diagnostiky zdroje napájení |
| 6. konektor mikrofonu                    | 14. konektory zadního panelu             |
| 7. konektor sluchátek                    | 15. sloty rozšiřujících karet (2)        |
| 8. indikátor aktivity disku              |  |

## Small Form Factor — pohled na zadní panel



Obrázek 4. Pohled na zadní panel počítače s uspořádáním SFF

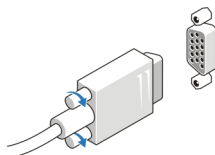
- |   |   |
|---|---|
| 1. konektor myši                        | 8. konektor klávesnice                    |
| 2. konektor sériového rozhraní          | 9. konektory DisplayPort (2)              |
| 3. konektory USB 2.0 (2)                | 10. konektor VGA                          |
| 4. indikátor integrity síťového spojení | 11. konektory USB 3.0 (2)                 |
| 5. síťový konektor                      | 12. konektory USB 2.0 (2)                 |
| 6. indikátor síťové aktivity            | 13. konektor pro linkový vstup / mikrofon |
| 7. konektor výstupu line-out            |   |

## Rychlé nastavení

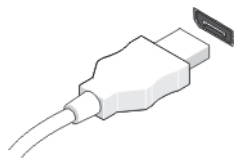
**VAROVÁNÍ:** Než začnete provádět jakékoli operace popsané v této části, přečtěte si bezpečnostní pokyny dodané s počítačem. Další informace o vzorových postupech naleznete na adrese [www.dell.com/regulatory\\_compliance](http://www.dell.com/regulatory_compliance)

**POZNÁMKA:** Některá zařízení nemusí být součástí balení, pokud jste si je neobjednali.

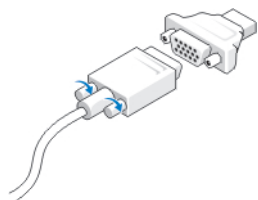
1. Připojte monitor pomocí pouze jednoho z těchto kabelů:



Obrázek 5. Adaptér VGA




**Obrázek 6. Kabel DisplayPort**



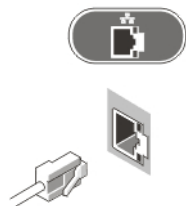
**Obrázek 7. Adaptér VGA-DisplayPort**

2. Připojte klávesnici nebo myš USB (volitelný).



**Obrázek 8. Připojení USB**

3. Připojte síťový kabel (volitelný).



**Obrázek 9. Síťové připojení**

4. Připojte napájecí kabely.




Obrázek 10. Připojení napájení

5. Stiskněte tlačítka napájení na monitoru a počítači.



Obrázek 11. Zapnutí

## Technické údaje


-  **POZNÁMKA:** Nabízené možnosti se mohou lišit podle oblasti. Následující technické údaje představují pouze zákonem vyžadované minimum dodávané s počítačem. Další informace o konfiguraci počítače získáte kliknutím na tlačítko **Start** → **Nápověda a podpora**. Poté výběrem příslušné možnosti zobrazíte informace o počítači.

---

### Napájení

---

Napětí	100 až 240 V stř.
Výkon	365 W/290 W/255 W
Vstupní proud	5,0 A / 4,4 A
knoflíková baterie	3V lithiová CR2032
Maximální odvod tepla	4 774,00 BTU/h

-  **POZNÁMKA:** Rozptyl tepla se počítá na základě výkonu zdroje napájení.

<b>Rozměry a hmotnost</b>	<b>Mini-Tower</b>	<b>Small Form Factor</b>
Výška	360 mm (14,17 palce)	290 mm (11,41 palce)
Šířka	175 mm (6,88 palce)	92,6 mm (3,64 palce)
Hloubka	435 mm (17,12 palce)	312 mm (12,28 palce)
Hmotnost (min.)	8,4 kg (18,51 liber)	5,3 kg (11,68 liber)

---

<b>Životní prostředí</b>	
Provozní teplota	5 °C až 35 °C (41 °F až 95 °F)

## Information para NOM (únicamente para México)

K zařízení popsanému v tomto dokumentu se vztahují v souladu s požadavky oficiální mexické normy NOM následující informace:

Voltaje de alimentación	100 VAC – 240 VAC
Frecuencia	50 Hz – 60 Hz
Consumo eléctrico	2.9 A
Voltaje de salida	19,50 V de CC
Intensidad de salida	3,34 A /4,62 A

## Vyhledání dalších informací a zdrojů informací

Přečtěte si bezpečnostní a regulační dokumenty dodané s počítačem a také webové stránky o souladu s předpisy na adrese [www.dell.com/regulatory\\_compliance](http://www.dell.com/regulatory_compliance), kde najdete další informace o těchto tématech:

- Doporučená bezpečnostní opatření
- Zákonná potvrzení
- Ergonomie

Pokud chcete získat další informace o následujících tématech, přejděte na stránky [www.dell.com](http://www.dell.com):

- Záruka
- Podmínky (jen USA)
- Licenční smlouva s koncovým uživatelem

Další informace o produktu najdete na adrese [www.dell.com/support/manuals](http://www.dell.com/support/manuals)

**© 2013 Dell Inc.**

Ochranné známky použité v tomto textu: Dell™, logo DELL, Dell Precision™, Precision ON™, ExpressCharge™, Latitude™, Latitude ON™, OptiPlex™, Vostro™ a Wi-Fi Catcher™ jsou ochranné známky společnosti Dell Inc. Intel®, Pentium®, Xeon®, Core™, Atom™, Centrino® a Celeron® jsou registrované ochranné známky nebo ochranné známky společnosti Intel Corporation v USA a v jiných zemích. AMD® je registrovaná ochranná známka a AMD Opteron™, AMD Phenom™, AMD Sempron™, AMD Athlon™, ATI Radeon™ a ATI FirePro™ jsou ochranné známky společnosti Advanced Micro Devices, Inc. Microsoft®, Windows®, MS-DOS®, Windows Vista®, tlačítko Start Windows Vista a Office Outlook® jsou buď ochranné známky, nebo registrované ochranné známky společnosti Microsoft Corporation ve Spojených státech a v jiných zemích. Blu-ray Disc™ je ochranná známka společnosti Blu-ray Disc Association (BDA) a pro použití na discích a přehrávačích je používána v rámci licence. Registrovaná slovní ochranná známka Bluetooth® je vlastněná společností Bluetooth® SIG, Inc. a jakékoli použití této známky společností Dell Inc. je založeno na licenci. Wi-Fi® je registrovaná ochranná známka společnosti Wireless Ethernet Compatibility Alliance, Inc.